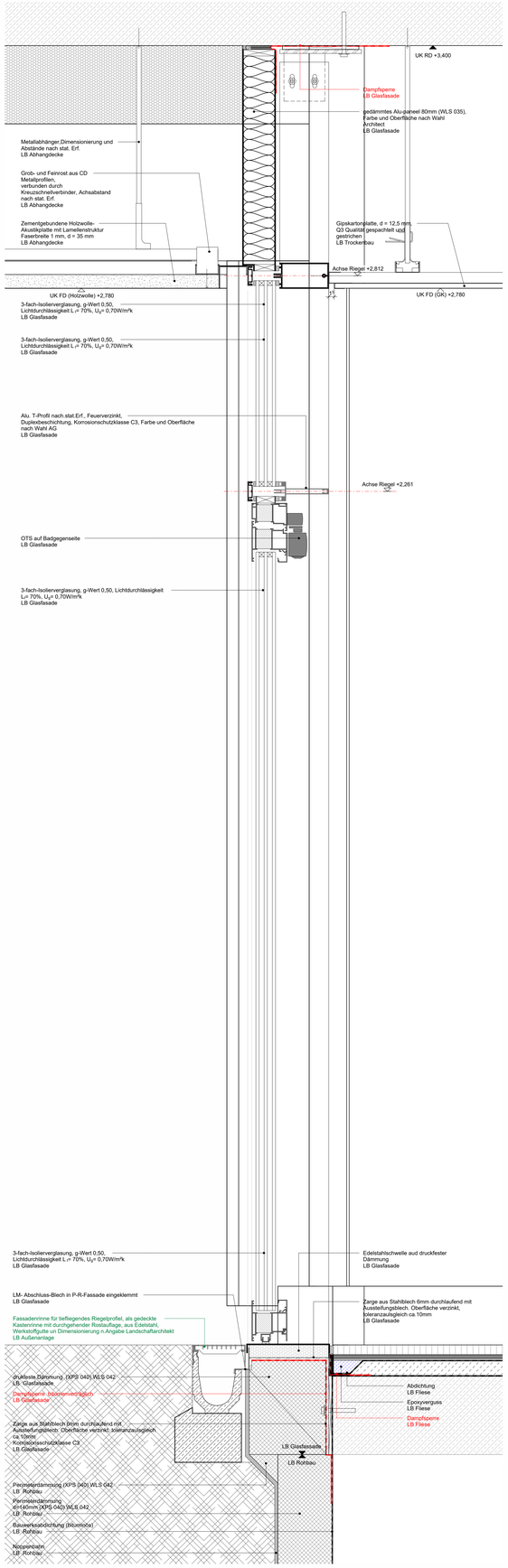

A.7.3.116_Windfang_S2
M 1 : 20

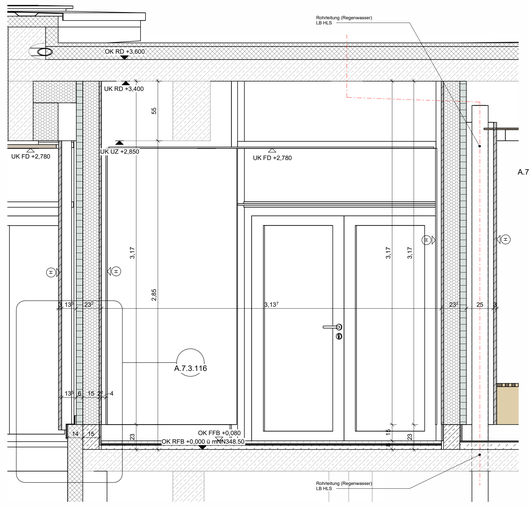

A.7.3.116_Windfang_S2
M 1 : 20

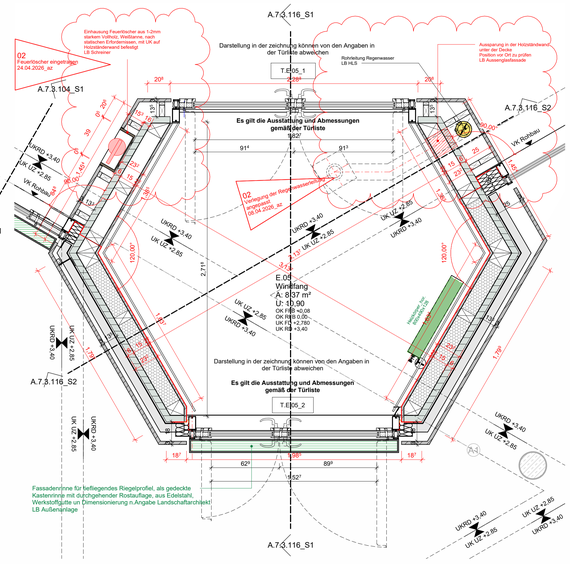

Grundriss Windfang
M 1 : 20

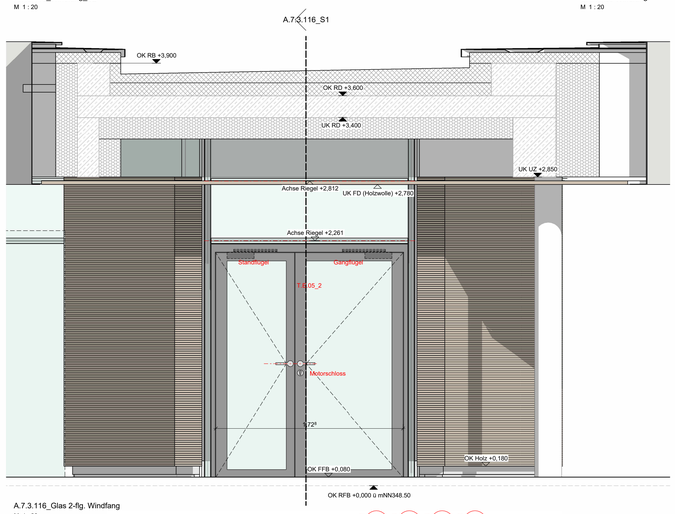

A.7.3.116_Glas 2-flg. Windfang
M 1 : 20

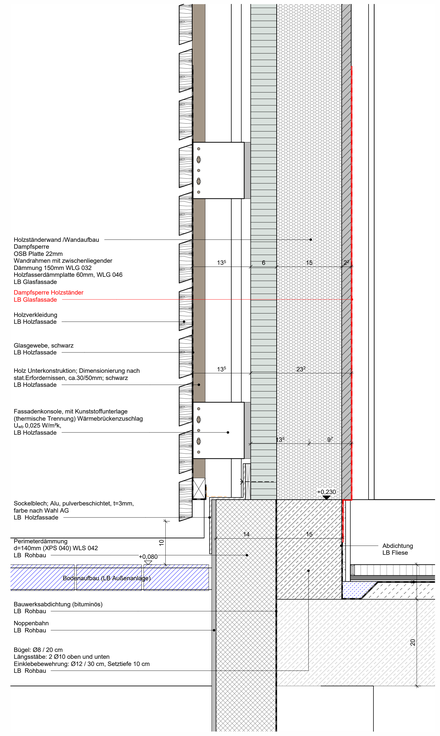

A.7.3.116_Hozständerwand_S3
M 1 : 5

A.7.3.116_Grungsriss Stb-Sockel
M 1 : 25

A.7.3.116_Windfang_S1 1_20
M 1 : 5

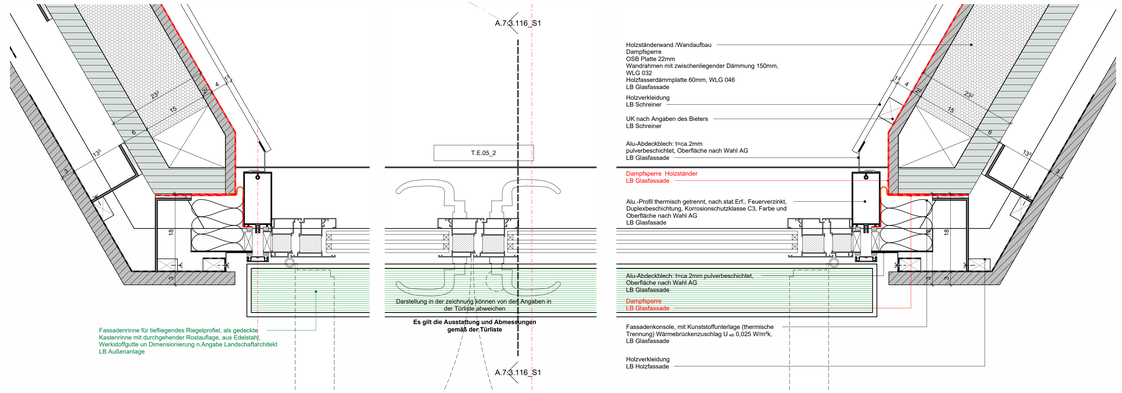

Grundriss Fassadentür_Windfang
M 1 : 5

Profilrahmentür in Pfosten-Riegel-Fassade

Türnummer: T.E.05_1
T.E.05_2

Hinweis:
Darstellung in der Zeichnung können von den Angaben in der Türliste abweichen!

Es gilt die Ausstattung und Abmessungen gemäß der Türliste.

Anmerkungen

DER AUSFÜHRENDE IST VERPFLICHTET, DEN AUFTRAGGEBER AUF ETWAIGE UNSTIMMIGKEITEN DER AUSFÜHRUNGSUNTERLAGEN HINZUWEISEN (VOB/B,§3.3).

- Die Werkpläne sind nur im Zusammenhang mit den Plänen der beteiligten Fachingenieure gültig.
- Alle Masse sind auf der Baustelle verantwortlich zu prüfen und Differenzen der Bauleitung zu melden.
- Rohbautoleranzen sind zu berücksichtigen
- Die Masse sind in folgender Reihenfolge angegeben: Breite/ Hoehe (B/H) sowie Breite/ Tiefe/ Hoehe B/T/H)
- Türmöhen beziehen sich auf OK FFB
- Wandöffnungen, OK/UK UZ/-RD/-FD, UK Stahl-Träger, OK Brüstung, OK/UK WD beziehen sich auf OK RFB=+0.00=348.50
- Details sind nur nach Erteilung der Freigabe der jeweiligen Fachplaner gültig.

Index	Datum	Bearb.	Änderungen / Ergänzungen
02	29.05.26	az	Änderungensiehe Indexpfeile/Serverupload
01	18.08.25	az	Änderungensiehe Indexpfeile/Serverupload
00	19.12.24	az	Serverupload

PLANBEZEICHNUNG Planserver:

ARC-DT-XX-3116-5f02-A.7.3.116 Windfang-Eingang

Platzhalter Piktogramm (170 x 90 mm) Familie kopieren und durch eigenes Piktogramm ersetzen
(Vorlage kann über Exemplar-Parameter unsichtbar geschalten werden).

Nordpfeil kann über Exemplar-Parameter "4a_Drehung_Nordpfeil" eingestellt werden
(Startparameter 270° entspr. Norden oben)

N

OK RFB =0.000=348,50 m ü.NN

Ausführungsplanung

Projekt:	Siebentälertherme Herrenalb		
Bauteil:	Windfang_Eingang		
Plan Nr.:	A.7.3.116	Index:	02
Maßstab:	1:5	Datum:	16.09.2024
Größe:	1189 x 841 mm	Gezeichnet:	az
Bauherr:	Stadtwerke Bad Herrenalb GmbH Bahnhofstraße 12 76332 Bad Herrenalb		

4a Architekten GmbH
Hallstrasse 25
70376 Stuttgart
www.4a-architekten.de - kontakt@4a-architekten.de
Telefon +49-0711-389300-0
Telefax +49-0711-389300-99